

# PROFESSIONELLE STAPELBARE WASCHMASCHINEN UND TROCKNER

**SPS**  
SERIE

**SPS 10**

10KG  
22LB

**SPSC 10**

10KG  
22LB

**SDS**  
SERIE

**SDS 10**

10KG  
22LB

**SDSC 10**

10KG  
22LB



## BESCHREIBUNG STAPELBARE MASCHINEN

- Völlig freistehend: kann einfach auf allen Böden installiert werden
- Reduzierte Bodenfläche für Waschmaschine und Trockner
- Mit Münzgerät oder OPL
- Deckel, Frontblende und Seitenblende standard in anthrazit grau
- Tür öffnet 180°: einfaches Laden und Entladen der Wäsche
- LED-Andeutung der Phase des Programms
- Kontrolle der Restlaufzeit

## BESCHREIBUNG WASCHSCHLEUDERMASCHINEN

- Trommel und Bottich aus rostfreiem Edelstahl
- Branchenführende 440G Schleuderkraft entfernt mehr Feuchtigkeit, minimiert die Trockenzeiten und Betriebskosten
- Federung mit neuer Out Of Balance Logik
- Waschmittelfach mit vier Fächern
- Standard Ablaufpumpe, Ablaufventil verfügbar als Option
- Elektrische Heizung oder Warmwasseranschluss
- 6 Waschprogramme
- Möglichkeit zum ändern des Programms: Zusätzliche Vorwäsche, Längere Wäschezeit, Zusätzliche Spülung

## BESCHREIBUNG TROCKNER

- Verzinkter Edelstahl-Zylinder
- Überdimensionaler Flusenfilter: einfach abnehmbar zur Reinigung
- Geräuscharme Abluft garantiert kurze Trockenzeiten und geringe Betriebskosten
- Elektrische Heizung oder Gasheizung
- 4 Trockenprogramme
- LED-Andeutung der Phase des Programms



GESTAPELT



EINFACHE  
BEDIENUNG



GEIGNET FÜR  
WASCHSALONS

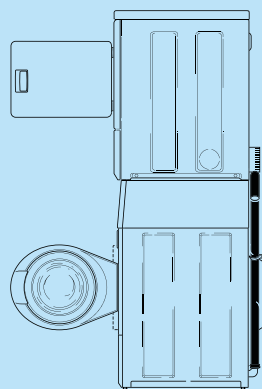
GET AHEAD IN LAUNDRY

TYP		WASHER
KAPAZITÄT	kg	10
TROMMELVOLUMEN	l	96,8
MOTOR		
Frequenzgesteuert	kW	0,67
SCHLEUDERDREHZAHL	U/min	1200
G-FAKTOR		440
ELEKTROANSCHLUSS		
		1x220-240V 50Hz 3x220-240V 50Hz 3x380-415V+N 50 Hz
ELEKTRISCHE HEIZUNG	kW	4,8
ABLAUF		
Pumpe		Standard
Ablaufventil		Verfügbar

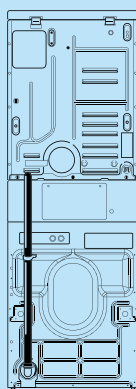
TYP		DRYER
KAPAZITÄT	kg	10
TROMMELVOLUMEN	l	198
ELEKTROANSCHLUSS		
		1x220-240V 50/60Hz 3x220-240V 50Hz 3x380-415V+N 50 Hz
ELEKTRISCHE HEIZUNG	kW	5,2 (230V) 5,3 (400V)
GAS HEATING	kW	7,3
MOTOR POWER	kW	0,25

TYP		SPS10	SPSC10	SDS10	SDSC10
MODELL		Waschmaschine/Trockner		Trockner/Trockner	
NUTZUNG		OPL	MÜNZ	OPL	MÜNZ
ABMESSUNGEN HxBxT	mm	1986x683x704		1986x683x737	
Gewicht netto	kg	177		120 (el.) /125 (gas)	
TRANSPORTANGABEN					
Volumen (verpackt)	m <sup>3</sup>	1,25		1,30	
Lattenverschlag HxBxT	mm	2032x760x860		2032x760x860	
Gewicht bruto	kg	193		127 (el.) /132 (gas)	

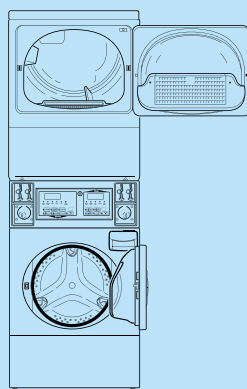
Seitenansicht



Rückansicht

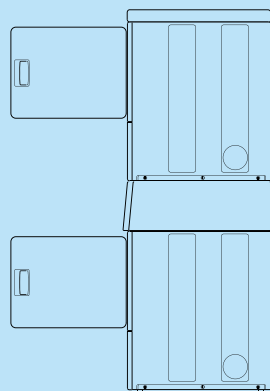


Vorderansicht

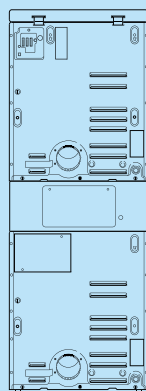


SPS10/ SPSC10

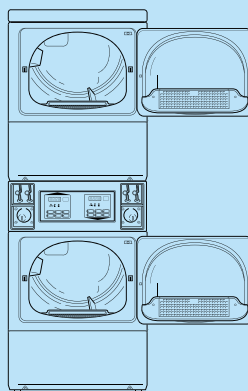
Side View



Back



Front View



SDS10/ SDSC10

Das Unternehmen behält sich das Recht vor, die Geräte und die Angaben in dieser Broschüre jederzeit ohne vorherigen Hinweis zu ändern. Details und Abbildungen dienen lediglich zu Informationszwecken und sind keineswegs verbindlich.

[www.primuslaundry.com](http://www.primuslaundry.com)

Primus by Alliance Laundry Systems



**holzfuß** primus authorized distributor  
**WÄSCHEREITECHNIK**  
 Handels & Service GmbH  
 Baierle Straße 17 • 47441 Moors  
 Tel.: (+49 28 41) 88 90 60  
 Fax: (+49 28 41) 88 90 610  
 Web: [www.holzfuß-waschereitechnik.de](http://www.holzfuß-waschereitechnik.de)  
 Email: [info@holzfuß.de](mailto:info@holzfuß.de)